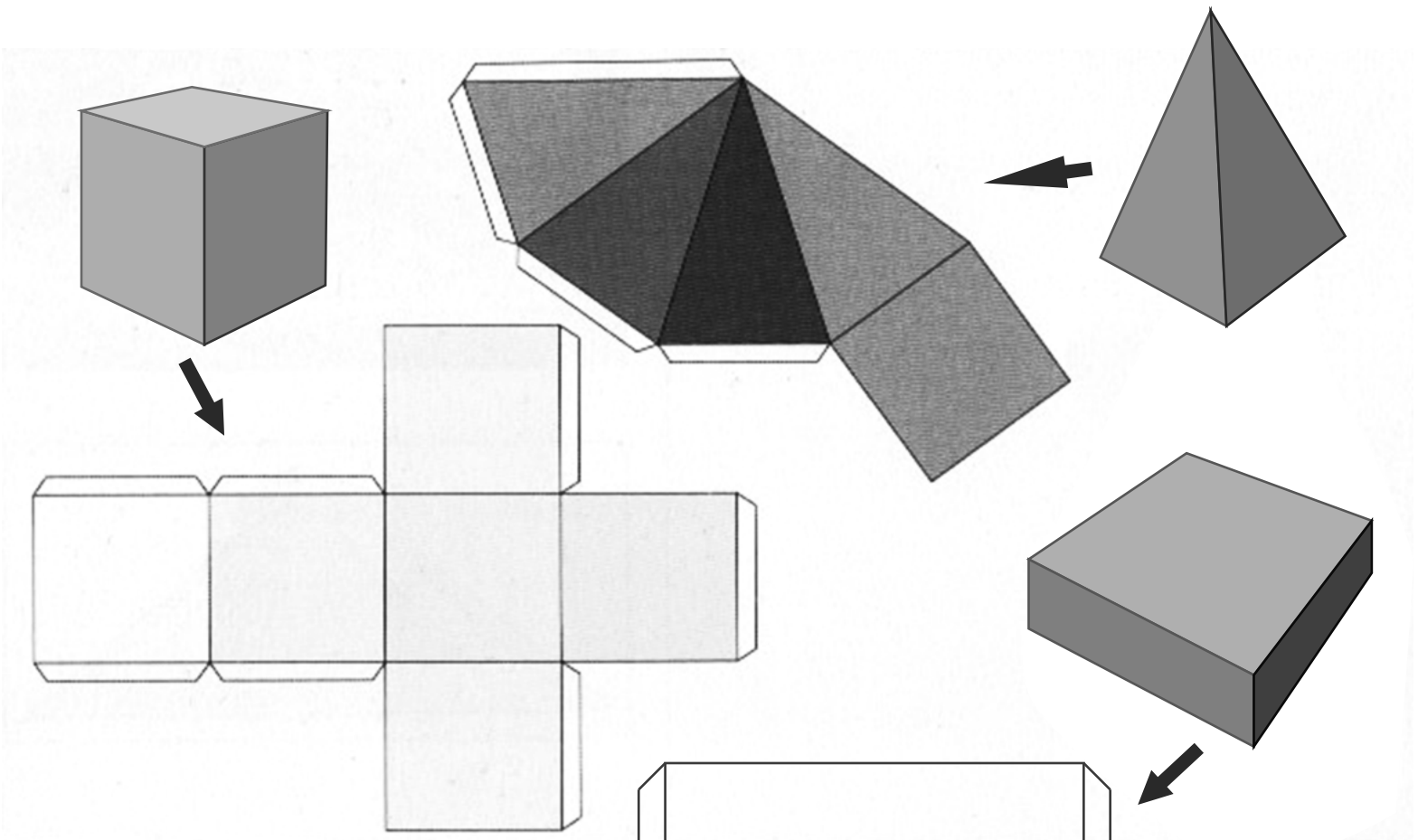


De las 2D a las 3D




ACTIVIDAD

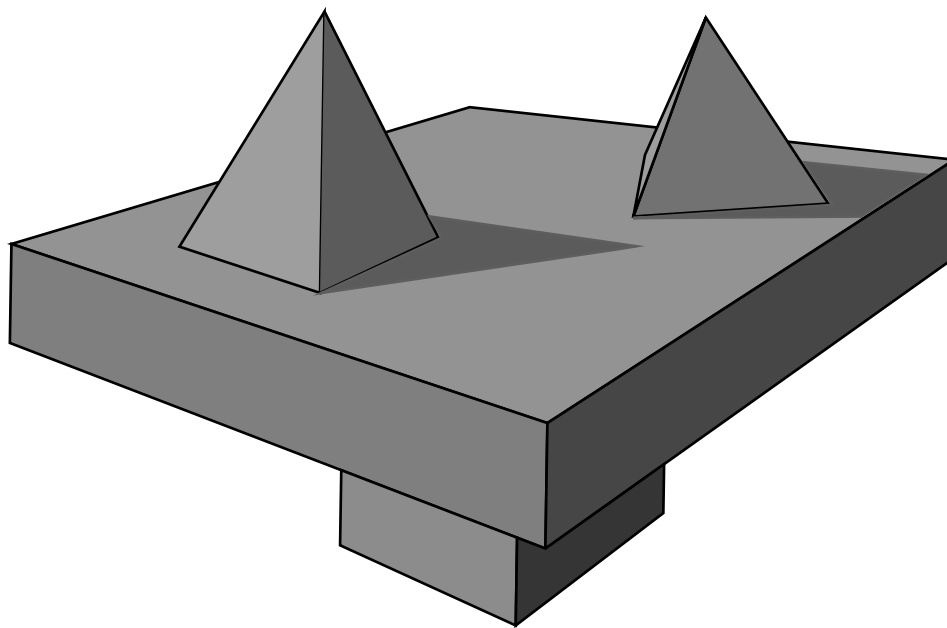
Los dibujos que tenemos aquí los llamamos **DESARROLLOS**. Son formas geométricas tridimensionales, de tres dimensiones, que están "estiradas" en dos dimensiones. Las hemos "desarrollado", como si estuvieran desmontadas sobre el papel. Para luego poder recortar, doblar y pegar. Y así conseguir construir la figura en sus tres dimensiones.

En **esta Actividad** vas a recortar y montar estas tres figuras, y además vas a intentar "desarrollar" tú una que quieras. Por ejemplo una pirámide que todas sus caras sean triángulos. ¿Cómo puede ser su desarrollo para hacer un recortable?

Cuando tengas las 4 figuras pégalas juntas realizando una composición con las cuatro juntas.

(Ejemplo de composición en la siguiente página)





*Ejemplo de composición con las cuatro figuras

Haz una foto con el móvil a la composición y súbela a las classroom.
Fecha de entrega 23 de abril